



Linguaggio SQL: fondamentali

Interrogazioni nidificate

Interrogazioni nidificate

- Introduzione
- Operatore IN
- Operatore NOT IN
- Costruttore di tupla
- Operatore EXISTS
- Operatore NOT EXISTS
- Correlazione tra interrogazioni
- Operazione di divisione
- Table functions



Interrogazioni nidificate

Introduzione

- Un'interrogazione nidificata è un'istruzione **SELECT** contenuta all'interno di un'altra interrogazione
 - la nidificazione di interrogazioni permette di suddividere un problema complesso in sottoproblemi più semplici
- È possibile introdurre istruzioni **SELECT**
 - in un predicato nella clausola **WHERE**
 - in un predicato nella clausola **HAVING**
 - nella clausola **FROM**

DB forniture prodotti (1/2)

- P (CodP, NomeP, Colore, Taglia, Magazzino)
- F (CodF, NomeF, NSoci, Sede)
- FP (CodF, CodP, Qta)

DB forniture prodotti (2/2)

P

<u>CodP</u>	<u>NomeP</u>	<u>Colore</u>	<u>Taglia</u>	<u>Magazzino</u>
P1	Maglia	Rosso	40	Torino
P2	Jeans	Verde	48	Milano
P3	Camicia	Blu	48	Roma
P4	Camicia	Blu	44	Torino
P5	Gonna	Blu	40	Milano
P6	Bermuda	Rosso	42	Torino

FP

<u>CodF</u>	<u>CodP</u>	<u>Qta</u>
F1	P1	300
F1	P2	200
F1	P3	400
F1	P4	200
F1	P5	100
F1	P6	100
F2	P1	300
F2	P2	400
F3	P2	200
F4	P3	200
F4	P4	300
F4	P5	400

F

<u>CodF</u>	<u>NomeF</u>	<u>NSoci</u>	<u>Sede</u>
F1	Andrea	2	Torino
F2	Luca	1	Milano
F3	Antonio	3	Milano
F4	Gabriele	2	Torino
F5	Matteo	3	Venezia

Interrogazioni nidificate (n.1)


- Trovare il codice dei fornitori che hanno sede nella stessa città di F1

- La formulazione mediante interrogazioni nidificate consente di separare il problema in due sottoproblemi
 - sede del fornitore F1
 - codici dei fornitori con la stessa sede

Interrogazioni nidificate (n.1)

- Trovare il codice dei fornitori che hanno sede nella stessa città di F1

```
SELECT CodF
FROM F
WHERE Sede = (SELECT Sede
              FROM F
              WHERE CodF='F1');
```



- È possibile utilizzare '=' esclusivamente se è noto a priori che il risultato della SELECT nidificata è sempre un solo valore

Formulazione equivalente (n.1)

- Trovare il codice dei fornitori che hanno sede nella stessa città di F1
- È possibile definire una formulazione equivalente con il join

Formulazione equivalente

- La formulazione equivalente con il join è caratterizzata da
- Clausola FROM contenente le tabelle referenziate nelle FROM di tutte le SELECT
 - Opportune condizioni di join nella clausola WHERE
 - Eventuali predicati di selezione aggiunti nella clausola WHERE

Clausola FROM (n.1)

➤ Trovare il codice dei fornitori che hanno sede nella stessa città di F1

```
SELECT CodF
FROM (F) ← FX
WHERE Sede = (SELECT Sede
               FROM (F) ← FY
               WHERE CodF='F1');
```

Clausola FROM (n.1)

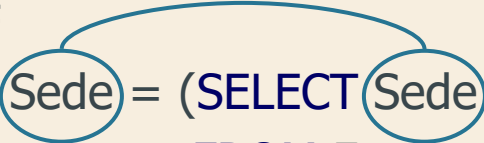
➤ Trovare il codice dei fornitori che hanno sede nella stessa città di F1

```
SELECT ...  
FROM F AS FX, F AS FY  
...
```

Condizione di join (n.1)

➤ Trovare il codice dei fornitori che hanno sede nella stessa città di F1

```
SELECT CodF
FROM F
WHERE Sede = (SELECT Sede
              FROM F
              WHERE CodF='F1');
```

A blue curved line connects the 'Sede' column in the outer query's WHERE clause to the 'Sede' column in the subquery's WHERE clause, indicating a join condition.

Condizione di join (n.1)

➤ Trovare il codice dei fornitori che hanno sede nella stessa città di F1

```
SELECT ...  
FROM F AS FX, F AS FY  
WHERE FX.Sede=FY.Sede  
...
```


Predicato di selezione (n.1)

➤ Trovare il codice dei fornitori che hanno sede nella stessa città di F1

```
SELECT CodF
FROM F
WHERE Sede = (SELECT Sede
               FROM F
               WHERE CodF='F1');
```

Clausola SELECT (n.1)

➤ Trovare il codice dei fornitori che hanno sede nella stessa città di F1

```
SELECT FY.CodF
FROM F AS FX, F AS FY
WHERE FX.Sede=FY.Sede AND
      FX.CodF='F1';
```

Formulazione equivalente (n.2)

- Trovare il codice dei fornitori il cui numero di soci è minore del numero massimo di soci

```
SELECT CodF
FROM F
WHERE NSoci < (SELECT MAX(NSoci)
                FROM F);
```

- È possibile definire una formulazione equivalente con il join?

Formulazione equivalente (n.2)

- Trovare il codice dei fornitori il cui numero di soci è minore del numero massimo di soci

```
SELECT CodF
FROM F
WHERE NSoci < (SELECT MAX(NSoci)
                FROM F);
```

- Non è possibile definire una formulazione equivalente con il join



Interrogazioni nidificate

Operatore IN

Operatore IN (n.1)

- Trovare il nome dei fornitori che forniscono il prodotto P2

- Scomposizione del problema in due sottoproblemi
 - codici dei fornitori del prodotto P2
 - nome dei fornitori aventi quei codici

Operatore IN (n.1)

➤ Trovare il nome dei fornitori che forniscono il prodotto P2

FP

<u>CodF</u>	<u>CodP</u>	Qta
F1	P1	300
F1	P2	200
F1	P3	400
F1	P4	200
F1	P5	100
F1	P6	100
F2	P1	300
F2	P2	400
F3	P2	200
F4	P3	200
F4	P4	300
F4	P5	400



<u>CodF</u>
F1
F2
F3

```
SELECT CodF  
FROM FP  
WHERE CodP='P2'
```

*Codici
dei
fornitori
di P2*


Operatore IN (n.1)

➤ Trovare il nome dei fornitori che forniscono il prodotto P2

```
SELECT NomeF
FROM F
WHERE CodF      (SELECT CodF
                  FROM FP
                  WHERE CodP='P2')
```

Operatore IN (n.1)

➤ Trovare il nome dei fornitori che forniscono il prodotto P2

```
SELECT NomeF
FROM F
WHERE CodF  (SELECT CodF
FROM FP
WHERE CodP='P2')
```


A red circle highlights the space between 'CodF' and the subquery. A red arrow points from a red question mark above to this circle.

Operatore IN (n.1)

➤ Trovare il nome dei fornitori che forniscono il prodotto P2

```
SELECT NomeF
FROM F
WHERE CodF IN (SELECT CodF
                FROM FP
                WHERE CodP='P2');
```

Appartenenza all'insieme



- Esprime il concetto di appartenenza ad un insieme di valori
 - *NomeAttributo* IN (*InterrogazioneNidificata*)

- Permette di scrivere l'interrogazione
 - scomponendo il problema in sottoproblemi
 - seguendo un procedimento "bottom-up"

Formulazione equivalente

- La formulazione equivalente con il join è caratterizzata da
- clausola FROM contenente le tabelle referenziate nelle FROM di tutte le SELECT
 - opportune condizioni di join nella clausola WHERE
 - eventuali predicati di selezione aggiunti nella clausola WHERE

Operatore IN (n.1)

➤ Trovare il nome dei fornitori che forniscono il prodotto P2

```
SELECT NomeF
FROM F
WHERE CodF IN (SELECT CodF
                FROM FP
                WHERE CodP='P2');
```

Formulazione equivalente (n.1)

➤ Trovare il nome dei fornitori che forniscono il prodotto P2

```
SELECT NomeF
FROM F, FP
WHERE F.CodF=FP.CodF
      AND CodP='P2';
```

Operatore IN (n.2)

- Trovare il nome dei fornitori che forniscono almeno un prodotto rosso

- Scomposizione del problema in sottoproblemi
 - codici dei prodotti rossi
 - codici dei fornitori di quei prodotti
 - nomi dei fornitori aventi quei codici

Operatore IN (n.2)

➤ Trovare il nome dei fornitori che forniscono almeno un prodotto rosso

```
SELECT NomeF
FROM F
WHERE CodF IN (SELECT CodF
                FROM FP
                WHERE CodP IN (SELECT CodP
                               FROM P
                               WHERE Colore='Rosso'));
```

Formulazione equivalente (n.2)

➤ Trovare il nome dei fornitori che forniscono almeno un prodotto rosso

```
SELECT NomeF
FROM F
WHERE CodF IN (SELECT CodF
                FROM FP
                WHERE CodP IN (SELECT CodP
                                FROM P
                                WHERE Colore='Rosso'));
```

Clausola FROM (n.2)

➤ Trovare il nome dei fornitori che forniscono almeno un prodotto rosso

```
SELECT NomeF
FROM F
WHERE CodF IN (SELECT CodF
                FROM FP
                WHERE CodP IN (SELECT CodP
                               FROM P
                               WHERE Colore='Rosso'));
```


Clausola FROM (n.2)


➤ Trovare il nome dei fornitori che forniscono almeno un prodotto rosso

```
SELECT ...  
FROM F, FP, P  
...
```

Condizioni di join (n.2)

➤ Trovare il nome dei fornitori che forniscono almeno un prodotto rosso

```
SELECT NomeF      1
FROM F
WHERE CodF IN (SELECT CodF
                FROM FP
                WHERE CodP IN (SELECT CodP
                               FROM P
                               WHERE Colore='Rosso')));
```



Condizioni di join (n.2)

➤ Trovare il nome dei fornitori che forniscono almeno un prodotto rosso

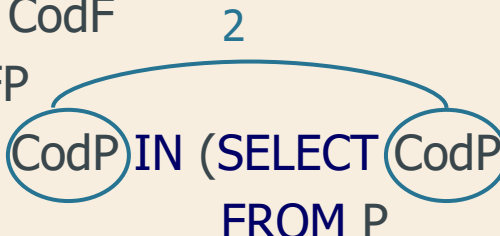
```
SELECT ...  
FROM F, FP, P  
WHERE P.CodF=F.CodF
```

1

Condizioni di join (n.2)

➤ Trovare il nome dei fornitori che forniscono almeno un prodotto rosso

```
SELECT NomeF
FROM F
WHERE CodF IN (SELECT CodF
                FROM FP
                WHERE CodP IN (SELECT CodP
                               FROM P
                               WHERE Colore='Rosso'));
```



Condizioni di join (n.2)

➤ Trovare il nome dei fornitori che forniscono almeno un prodotto rosso

```
SELECT ...  
FROM F, FP, P  
WHERE P.CodF=F.CodF AND  
      FP.CodP=P.CodP  
...
```

2

Predicato di selezione (n.2)

➤ Trovare il nome dei fornitori che forniscono almeno un prodotto rosso

```
SELECT NomeF
FROM F
WHERE CodF IN (SELECT CodF
                FROM FP
                WHERE CodP IN (SELECT CodP
                               FROM P
                               WHERE Colore='Rosso'));
```

Clausola SELECT (n.2)

➤ Trovare il nome dei fornitori che forniscono almeno un prodotto rosso

```
SELECT NomeF
FROM F, FP, P
WHERE P.CodF=F.CodF AND
      FP.CodP=P.CodP AND
      Colore='Rosso'
```

Esempio complesso (n.3)

- Trovare il nome dei fornitori che forniscono almeno un prodotto fornito da fornitori di prodotti rossi

Esempio complesso (n.3)

- Trovare il nome dei fornitori che forniscono almeno un prodotto fornito da fornitori di prodotti rossi



Esempio complesso (n.3)

- Trovare il nome dei fornitori che forniscono almeno un prodotto fornito da fornitori di prodotti rossi
- La formulazione con il join è difficile
 - è più semplice scomporre il problema in sottoproblemi mediante interrogazioni nidificate

Esempio complesso (n.3)

- Trovare il nome dei fornitori che forniscono almeno un prodotto fornito da fornitori di prodotti rossi

*Codici dei
prodotti rossi*

```
SELECT CodP  
FROM P  
WHERE Colore='Rosso'
```

Esempio complesso (n.3)

- Trovare il nome dei fornitori che forniscono almeno un prodotto fornito da fornitori di prodotti rossi

```
SELECT CodF
FROM FP
WHERE CodP IN
      (SELECT CodP
       FROM P
       WHERE Colore='Rosso')
```

*Codici dei fornitori
di prodotti rossi*

Esempio complesso (n.3)

➤ Trovare il nome dei fornitori che forniscono almeno un prodotto fornito da fornitori di prodotti rossi

*Codici dei prodotti
forniti da fornitori
di prodotti rossi*

```
SELECT CodP
FROM FP
WHERE CodF IN
    (SELECT CodF
     FROM FP
     WHERE CodP IN
         (SELECT CodP
          FROM P
          WHERE Colore='Rosso'))
```

Esempio complesso (n.3)

```
SELECT CodF
FROM FP
WHERE CodP IN
    (SELECT CodP
     FROM FP
     WHERE CodF IN
        (SELECT CodF
         FROM FP
         WHERE CodP IN
            (SELECT CodP
             FROM P
             WHERE Colore='Rosso'))))
```

*Codici dei fornitori
di prodotti forniti
da fornitori di
prodotti rossi*

Interrogazione completa (n.3)

```
SELECT NomeF
FROM F
WHERE CodF IN
    (SELECT CodF
     FROM FP
     WHERE CodP IN
         (SELECT CodP
          FROM FP
          WHERE CodF IN
              (SELECT CodF
               FROM FP
               WHERE CodP IN
                   (SELECT CodP
                    FROM P
                    WHERE Colore='Rosso'))));
```

Formulazione con il join (n.3)



Formulazione con il join (n.3)

```
SELECT NomeF
FROM F
WHERE CodF IN
    (SELECT CodF
     FROM FP
     WHERE CodP IN
         (SELECT CodP
          FROM FP
          WHERE CodF IN
              (SELECT CodF
               FROM FP
               WHERE CodP IN
                   (SELECT CodP
                    FROM P
                    WHERE Colore='Rosso'))));
```

Clausola FROM (n.3)

```
SELECT NomeF
FROM (F)
WHERE CodF IN
      (SELECT CodF
       FROM (FP)
       WHERE CodP IN
            (SELECT CodP
             FROM (FP)
             WHERE CodF IN
                  (SELECT CodF
                   FROM (FP)
                   WHERE CodP IN
                        (SELECT CodP
                         FROM (P)
                         WHERE Colore='Rosso'))));
```

Clausola FROM (n.3)

```
SELECT NomeF
FROM (F)
WHERE CodF IN
  (SELECT CodF
   FROM (FP)
   WHERE CodP IN
     (SELECT CodP
      FROM (FP)
      WHERE CodF IN
        (SELECT CodF
         FROM (FP)
         WHERE CodP IN
           (SELECT CodP
            FROM (P)
            WHERE Colore='Rosso'))));
```

FPA

FPB

FPC

Clausola FROM (n.3)

SELECT ...

FROM F, FP AS FPA, FP AS FPB, FP AS FPC, P

...

Condizioni di join (n.3)

```
SELECT NomeF
FROM F
WHERE CodF IN
  (SELECT CodF
   FROM FP
   WHERE CodP IN
     (SELECT CodP
      FROM FP
      WHERE CodF IN
        (SELECT CodF
         FROM FP
         WHERE CodP IN
           (SELECT CodP
            FROM P
            WHERE Colore='Rosso'))));
```

Condizioni di join (n.3)

SELECT ...

FROM F, FP AS FPA, FP AS FPB, FP AS FPC, P

WHERE F.CodF=FPA.CodF

1

...

Condizioni di join (n.3)

```
SELECT NomeF  
FROM F  
WHERE CodF IN
```

```
(SELECT CodF  
FROM FP  
WHERE CodP IN  
(SELECT CodP  
FROM FP  
WHERE CodF IN  
(SELECT CodF  
FROM FP  
WHERE CodP IN  
(SELECT CodP  
FROM P  
WHERE Colore='Rosso'))));
```

The diagram illustrates the join conditions in the provided SQL query. It shows a nested structure of subqueries. Red arrows point from labels 'FPA' and 'FPB' to the 'FP' tables in the inner and outer subqueries respectively. A blue circle labeled '2' connects the 'FP' table in the inner subquery to the 'FP' table in the outer subquery, indicating a join condition between them.

Condizioni di join (n.3)

SELECT ...

FROM F, FP AS FPA, FP AS FPB, FP AS FPC, P

WHERE F.CodF=FPA.CodF AND

FPA.CodP=FPB.CodP

2

...

Condizioni di join (n.3)

```
SELECT NomeF  
FROM F  
WHERE CodF IN
```

```
  (SELECT CodF  
   FROM FP
```

```
   WHERE CodP IN
```

```
     (SELECT CodP  
      FROM FP
```

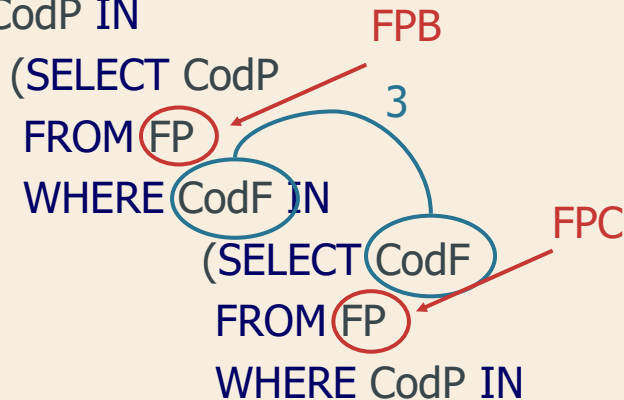
```
      WHERE CodF IN
```

```
        (SELECT CodF  
         FROM FP
```

```
         WHERE CodP IN
```

```
           (SELECT CodP  
            FROM P
```

```
            WHERE Colore='Rosso'))))));
```



Condizioni di join (n.3)

```
SELECT ...  
FROM F, FP AS FPA, FP AS FPB, FP AS FPC, P  
WHERE F.CodF=FPA.CodF AND  
      FPA.CodP=FPB.CodP AND  
      FPB.CodF=FPC.CodF  
...
```

3

Condizioni di join (n.3)

```
SELECT NomeF
FROM F
WHERE CodF IN
  (SELECT CodF
   FROM FP
   WHERE CodP IN
     (SELECT CodP
      FROM FP
      WHERE CodF IN
        (SELECT CodF
         FROM FP
         WHERE CodP IN
           (SELECT CodP
            FROM P
            WHERE Colore='Rosso'))));
```

FPC

4

Condizioni di join (n.3)

```
SELECT ...  
FROM F, FP AS FPA, FP AS FPB, FP AS FPC, P  
WHERE F.CodF=FPA.CodF AND  
      FPA.CodP=FPB.CodP AND  
      FPB.CodF=FPC.CodF AND  
      FPC.CodP=P.CodP  
...
```

4

Predicato di selezione (n.3)

```
SELECT NomeF
FROM F
WHERE CodF IN
    (SELECT CodF
     FROM FP
     WHERE CodP IN
         (SELECT CodP
          FROM FP
          WHERE CodF IN
              (SELECT CodF
               FROM FP
               WHERE CodP IN
                   (SELECT CodP
                    FROM P
                    WHERE Colore='Rosso'))));
```

Predicato di selezione (n.3)

SELECT ...

FROM F, FP AS FPA, FP AS FPB, FP AS FPC, P

WHERE F.CodF=FPA.CodF AND

FPA.CodP=FPB.CodP AND

FPB.CodF=FPC.CodF AND

FPC.CodP=P.CodP AND

Colore='Rosso'

Clausola SELECT (n.3)

```
SELECT NomeF
FROM F, FP AS FPA, FP AS FPB, FP AS FPC, P
WHERE F.CodF=FPA.CodF AND
      FPA.CodP=FPB.CodP AND
      FPB.CodF=FPC.CodF AND
      FPC.CodP=P.CodP AND
      Colore='Rosso';
```



Interrogazioni nidificate

Operatore NOT IN

Concetto di esclusione (n.1)

- Trovare il nome dei fornitori che *non* forniscono il prodotto P2
- è possibile esprimere l'interrogazione mediante il join?

```
SELECT NomeF
FROM F, FP
WHERE F.CodF=FP.CodF
      AND CodP<>'P2';
```

Soluzione errata (n.1)

- Trovare il nome dei fornitori che *non* forniscono il prodotto P2
- non è possibile esprimere l'interrogazione mediante il join

```
SELECT NomeF  
FROM F, FP  
WHERE F.CodF=FP.CodF  
AND CodP<>'P2';
```

Soluzione errata (n.1)

➤ Trovare il nome dei fornitori che *non* forniscono il prodotto P2

F

<u>CodF</u>	<u>NomeF</u>	<u>NSoci</u>	<u>Sede</u>
F1	Andrea	2	Torino
F2	Luca	1	Milano
F3	Antonio	3	Milano
F4	Gabriele	2	Torino
F5	Matteo	3	Venezia

R



<u>NomeF</u>
Andrea
Luca
Gabriele

FP

<u>CodF</u>	<u>CodP</u>	<u>Qta</u>
<i>F1</i>	<i>P1</i>	<i>300</i>
F1	P2	200
<i>F1</i>	<i>P3</i>	<i>400</i>
<i>F1</i>	<i>P4</i>	<i>200</i>
<i>F1</i>	<i>P5</i>	<i>100</i>
<i>F1</i>	<i>P6</i>	<i>100</i>
<i>F2</i>	<i>P1</i>	<i>300</i>
F2	P2	400
F3	P2	200
<i>F4</i>	<i>P3</i>	<i>200</i>
<i>F4</i>	<i>P4</i>	<i>300</i>
<i>F4</i>	<i>P5</i>	<i>400</i>

Soluzione errata (n.1)

```
SELECT NomeF
FROM F, FP
WHERE F.CodF=FP.CodF
      AND CodP<> 'P2';
```

➤ A che interrogazione corrisponde?

Soluzione errata (n.1)

```
SELECT NomeF  
FROM F, FP  
WHERE F.CodF=FP.CodF  
      AND CodP<> 'P2';
```



Trovare il nome dei fornitori che forniscono
almeno un prodotto diverso da P2

Concetto di esclusione (n.1)

- Trovare il nome dei fornitori che *non* forniscono il prodotto P2
- Occorre escludere dal risultato
 - i fornitori che forniscono il prodotto P2

Concetto di esclusione (n.1)

➤ Trovare il nome dei fornitori che *non* forniscono il prodotto P2

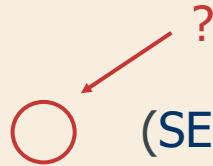
```
SELECT CodF  
FROM FP  
WHERE CodP='P2'
```

*Codici dei fornitori
che forniscono P2*

Concetto di esclusione (n.1)

➤ Trovare il nome dei fornitori che *non* forniscono il prodotto P2

```
SELECT NomeF  
FROM F  
WHERE CodF
```



```
(SELECT CodF  
FROM FP  
WHERE CodP='P2');
```

*Codici dei fornitori
che forniscono P2*

Operatore NOT IN (n.1)

➤ Trovare il nome dei fornitori che *non* forniscono il prodotto P2

```
SELECT NomeF
```

```
FROM F
```

```
WHERE CodF NOT IN (SELECT CodF  
FROM FP  
WHERE CodP='P2');
```

Non appartiene

*Codici dei fornitori
che forniscono P2*

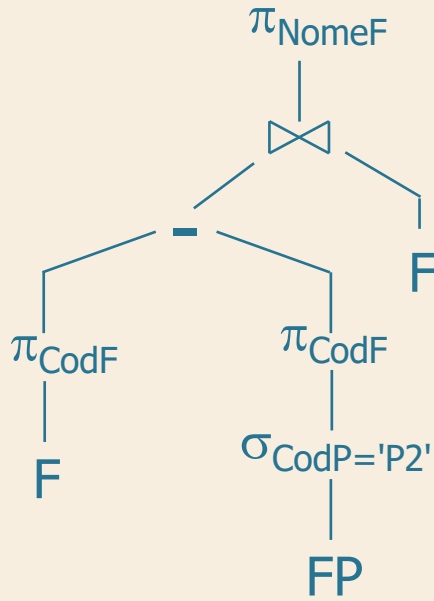
Operatore NOT IN

- Esprime il concetto di esclusione da un insieme di valori
 - *NomeAttributo* NOT IN (*InterrogazioneNidificata*)

- Richiede di individuare in modo appropriato *l'insieme da escludere*
 - definito dall'interrogazione nidificata

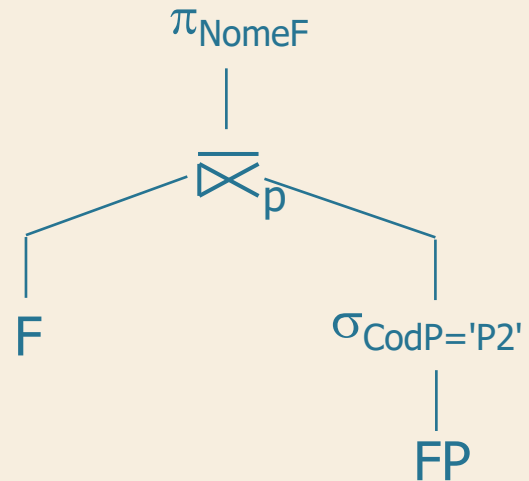
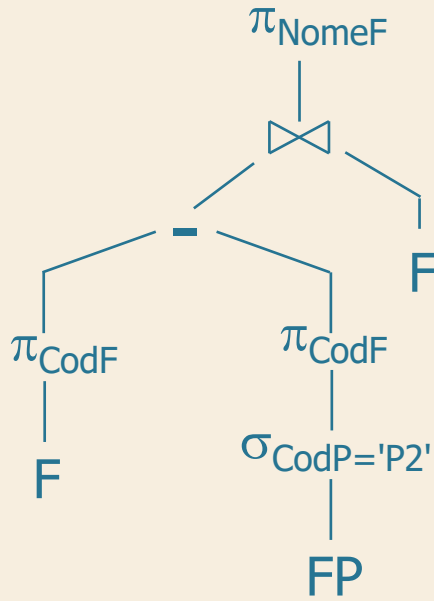
NOT IN e algebra relazionale (n.1)

➤ Trovare il nome dei fornitori che *non* forniscono il prodotto P2



NOT IN e algebra relazionale (n.1)

➤ Trovare il nome dei fornitori che *non* forniscono il prodotto P2



$p: F.\text{CodF}=FP.\text{CodF}$

Operatore NOT IN (n.2)

➤ Trovare il nome dei fornitori che forniscono *solo* il prodotto P2



Trovare il nome dei fornitori di P2 che non hanno mai fornito prodotti diversi da P2

➤ Insieme da escludere

- fornitori di prodotti diversi da P2

Operatore NOT IN (n.2)

➤ Trovare il nome dei fornitori che forniscono solo il prodotto P2

```
SELECT CodF  
FROM FP  
WHERE CodP <> 'P2'
```

*Codici dei fornitori
che forniscono
almeno un
prodotto diverso
da P2*

Operatore NOT IN (n.2)

➤ Trovare il nome dei fornitori che forniscono solo il prodotto P2

```
SELECT NomeF
FROM F
WHERE CodF NOT IN (SELECT CodF
                   FROM FP
                   WHERE CodP<>'P2')
```

...

Operatore NOT IN (n.2)

➤ Trovare il nome dei fornitori che forniscono solo il prodotto P2

```
SELECT NomeF
FROM F, FP
WHERE F.CodF NOT IN (SELECT F.CodF
                     FROM FP
                     WHERE CodP<>'P2')
AND F.CodF=FP.CodF;
```


Soluzione alternativa (n.2)

➤ Trovare il nome dei fornitori che forniscono solo il prodotto P2

```
SELECT NomeF
FROM F
WHERE F.CodF NOT IN (SELECT CodF
                     FROM FP
                     WHERE CodP<>'P2')
AND F.CodF IN (SELECT CodF
              FROM FP);
```

Operatore NOT IN (n.3)

➤ Trovare il nome dei fornitori che *non* forniscono prodotti rossi

Operatore NOT IN (n.3)

- Trovare il nome dei fornitori che *non* forniscono prodotti rossi
- Insieme da escludere?
 - i fornitori di prodotti rossi, identificati dal loro codice

Operatore NOT IN (n.3)

➤ Trovare il nome dei fornitori che *non* forniscono prodotti rossi

*Codici dei fornitori
di prodotti rossi*

```
(SELECT CodF  
FROM FP  
WHERE CodP IN (SELECT CodP  
FROM P  
WHERE Colore='Rosso'))
```

Operatore NOT IN (n.3)

➤ Trovare il nome dei fornitori che *non* forniscono prodotti rossi

```
SELECT NomeF
FROM F
WHERE CodF NOT IN (SELECT CodF
                    FROM FP
                    WHERE CodP IN (SELECT CodP
                                    FROM P
                                    WHERE Colore='Rosso'));
```

Alternativa (corretta?) (n.3)

➤ Trovare il nome dei fornitori che *non* forniscono prodotti rossi

*Codici dei fornitori
che forniscono
almeno un
prodotto non rosso*

```
SELECT CodF
FROM FP
WHERE CodP NOT IN (SELECT CodP
                    FROM P
                    WHERE Colore='Rosso')
```

Alternativa (corretta?) (n.3)

➤ Trovare il nome dei fornitori che *non* forniscono prodotti rossi

```
SELECT NomeF
FROM F
WHERE CodF IN (SELECT CodF
                FROM FP
                WHERE CodP NOT IN (SELECT CodP
                                    FROM P
                                    WHERE Colore='Rosso'));
```

Alternativa errata (n.3)

➤ Trovare il nome dei fornitori che *non* forniscono prodotti rossi


```
SELECT NomeF
FROM F
WHERE CodF IN ((SELECT CodF
                FROM FP
                WHERE CodP NOT IN (SELECT CodP
                                   FROM P
                                   WHERE Colore='Rosso')));
```

*Codici dei fornitori
di prodotti
non rossi*

Alternativa errata (n.3)

➤ Trovare il nome dei fornitori che *non* forniscono prodotti rossi

P




CodP	NomeP	Colore	Taglia	Magazzino
P1	Maglia	Rosso	40	Torino
P2	Jeans	Verde	48	Milano
P3	Camicia	Blu	48	Roma
P4	Camicia	Blu	44	Torino
P5	Gonna	Blu	40	Milano
P6	Bermuda	Rosso	42	Torino

F



CodF	NomeF	NSoci	Sede
F1	Andrea	2	Torino
F2	Luca	1	Milano
F3	Antonio	3	Milano
F4	Gabriele	2	Torino
F5	Matteo	3	Venezia

FP



CodF	CodP	Qta
F1	P1	300
F1	P2	200
F1	P3	400
F1	P4	200
F1	P5	100
F1	P6	100
F2	P1	300
F2	P2	400
F3	P2	200
F4	P3	200
F4	P4	300
F4	P5	400

Alternativa errata (n.3)

➤ Trovare il nome dei fornitori che *non* forniscono prodotti rossi

P

CodP	NomeP	Colore	Taglia	Magazzino
P1	Maglia	Rosso	40	Torino
P2	Jeans	Verde	48	Milano
P3	Camicia	Blu	48	Roma
P4	Camicia	Blu	44	Torino
P5	Gonna	Blu	40	Milano
P6	Bermuda	Rosso	42	Torino

F

CodF	NomeF	NSoci	Sede
F1	Andrea	2	Torino
F2	Luca	1	Milano
F3	Antonio	3	Milano
F4	Gabriele	2	Torino
F5	Matteo	3	Venezia

FP

CodF	CodP	Qta
F1	P1	300
F1	P2	200
F1	P3	400
F1	P4	200
F1	P5	100
F1	P6	100
F2	P1	300
F2	P2	400
F3	P2	200
F4	P3	200
F4	P4	300
F4	P5	400

Alternativa errata (n.3)

➤ Trovare il nome dei fornitori che *non* forniscono prodotti rossi

```
SELECT NomeF  
FROM F  
WHERE CodF IN (SELECT CodF  
                FROM FP  
                WHERE CodP NOT IN (SELECT CodP  
                                    FROM P  
                                    WHERE Colore='Rosso'));
```

➤ L'insieme di elementi da escludere non è corretto



Interrogazioni nidificate

Costruttore di tupla

Costruttore di tupla

- Permette di definire la struttura temporanea di una tupla
 - si elencano gli attributi che ne fanno parte tra ()

(NomeAttributo₁, NomeAttributo₂, ...)

- Permette di estendere il poter espressivo degli operatori **IN** e **NOT IN**

Esempio (n.1)

VIAGGIO (CodV, LuogoPartenza, LuogoArrivo,
OraPartenza, OraArrivo)

- Trovare le coppie luogo di partenza e luogo di arrivo per cui nessun viaggio dura più di 2 ore

Esempio (n.1)

VIAGGIO (CodV, LuogoPartenza, LuogoArrivo,
OraPartenza, OraArrivo)

➤ Trovare le coppie luogo di partenza e luogo di arrivo per cui nessun viaggio dura più di 2 ore

```
SELECT LuogoPartenza, LuogoArrivo
FROM VIAGGIO
WHERE (LuogoPartenza, LuogoArrivo) NOT IN
      (SELECT LuogoPartenza, LuogoArrivo
       FROM VIAGGIO
       WHERE OraArrivo-OraPartenza>2);
```

*Costruttore
di tupla*



Interrogazioni nidificate

Operatore EXISTS

Operatore EXISTS (n.1)

➤ Trovare il nome dei fornitori del prodotto P2



*Trovare il nome dei fornitori **per cui esiste**
una fornitura del prodotto P2*

Condizione di correlazione (n.1)

➤ Trovare il nome dei fornitori del prodotto P2

```
SELECT NomeF
FROM F
WHERE EXISTS (SELECT *
              FROM FP
              WHERE CodP='P2'
              AND FP.CodF=F.CodF );
```

Condizione di correlazione

Funzionamento di EXISTS (n.1)

➤ Trovare il nome dei fornitori del prodotto P2

F

CodF	NomeF	NSoci	Città
F1	Andrea	2	Torino
F2	Luca	1	Milano
F3	Antonio	3	Milano
F4	Gabriele	2	Torino
F5	Matteo	3	Venezia

FP

CodF	CodP	Qta
F1	P1	300
F1	P2	200
F1	P3	400
F1	P4	200
F1	P5	100
F1	P6	100
F2	P1	300
F2	P2	400
F3	P2	200
F4	P3	200
F4	P4	300
F4	P5	400

```
SELECT *
```

```
FROM FP
```

```
WHERE CodP='P2'
```

```
AND FP.CodF='F1'
```

↑
*Valore di CodF nella
riga corrente di F*

Funzionamento di EXISTS (n.1)

➤ Trovare il nome dei fornitori del prodotto P2

F

CodF	NomeF	NSoci	Città
F1	Andrea	2	Torino
F2	Luca	1	Milano
F3	Antonio	3	Milano
F4	Gabriele	2	Torino
F5	Matteo	3	Venezia

FP

CodF	CodP	Qta
F1	P1	300
F1	P2	200
F1	P3	400
F1	P4	200
F1	P5	100
F1	P6	100
F2	P1	300
F2	P2	400
F3	P2	200
F4	P3	200
F4	P4	300
F4	P5	400

➤ Il predicato con **EXISTS** è vero per F1 poiché esiste una fornitura di P2 per F1

- F1 fa parte del risultato dell'interrogazione

Funzionamento di EXISTS (n.1)

➤ Trovare il nome dei fornitori del prodotto P2

F

<u>CodF</u>	NomeF	NSoci	Città
F1	Andrea	2	Torino
F2	Luca	1	Milano
F3	Antonio	3	Milano
F4	Gabriele	2	Torino
F5	Matteo	3	Venezia

FP

<u>CodF</u>	<u>CodP</u>	Qta
F1	P1	300
F1	P2	200
F1	P3	400
F1	P4	200
F1	P5	100
F1	P6	100
F2	P1	300
F2	P2	400
F3	P2	200
F4	P3	200
F4	P4	300
F4	P5	400

➤ Il predicato con **EXISTS** è falso per F4 poiché non esiste una fornitura di P2 per F4

- F4 non fa parte del risultato dell'interrogazione

Risultato dell'interrogazione (n.1)

➤ Trovare il nome dei fornitori del prodotto P2

R

NomeF
Andrea
Luca
Antonio

Predicati con EXISTS

- Il predicato contenente EXISTS è
- vero se l'interrogazione interna restituisce almeno una tupla
 - falso se l'interrogazione interna restituisce l'insieme vuoto

Predicati con EXISTS

- Il predicato contenente EXISTS è
 - vero se l'interrogazione interna restituisce almeno una tupla
 - falso se l'interrogazione interna restituisce l'insieme vuoto
- Nell'interrogazione interna a EXISTS, la clausola SELECT è obbligatoria, ma irrilevante, perchè gli attributi non sono visualizzati
- La condizione di correlazione lega l'esecuzione dell'interrogazione interna al valore di attributi della tupla corrente nell'interrogazione esterna

Visibilità degli attributi

- Un'interrogazione nidificata può far riferimento ad attributi definiti in interrogazioni più esterne
- Un'interrogazione non può far riferimento ad attributi referenziati
 - in un'interrogazione nidificata al suo interno
 - in un'interrogazione allo stesso livello



Interrogazioni nidificate

Operatore NOT EXISTS

Operatore NOT EXISTS (n.1)

➤ Trovare il nome dei fornitori che *non* forniscono il prodotto P2



Trovare il nome dei fornitori per cui non esiste una fornitura del prodotto P2

Operatore NOT EXISTS (n.1)

➤ Trovare il nome dei fornitori che *non* forniscono il prodotto P2

```
SELECT NomeF
FROM F
WHERE NOT EXISTS (SELECT *
                  FROM FP
                  WHERE CodP='P2'
                  AND FP.CodF=F.CodF );
```

Condizione di correlazione

Funzionamento di NOT EXISTS (n.1)

➤ Trovare il nome dei fornitori che *non* forniscono il prodotto P2

F



CodF	NomeF	NSoci	Città
F1	Andrea	2	Torino
F2	Luca	1	Milano
F3	Antonio	3	Milano
F4	Gabriele	2	Torino
F5	Matteo	3	Venezia

```
SELECT *
```

```
FROM FP
```

```
WHERE CodP='P2' AND
```

```
FP.CodF='F1'
```

*Valore di CodF nella
riga corrente di F*

Funzionamento di NOT EXISTS (n.1)


➤ Trovare il nome dei fornitori che *non* forniscono il prodotto P2

F



CodF	NomeF	NSoci	Città
F1	Andrea	2	Torino
F2	Luca	1	Milano
F3	Antonio	3	Milano
F4	Gabriele	2	Torino
F5	Matteo	3	Venezia

FP



CodF	CodP	Qta
F1	P1	300
F1	P2	200
F1	P3	400
F1	P4	200
F1	P5	100
F1	P6	100
F2	P1	300
F2	P2	400
F3	P2	200
F4	P3	200
F4	P4	300
F4	P5	400

```
SELECT *  
FROM FP  
WHERE CodP='P2' AND  
FP.CodF='F1'
```

Funzionamento di NOT EXISTS (n.1)


➤ Trovare il nome dei fornitori che *non* forniscono il prodotto P2

F



<u>CodF</u>	NomeF	NSoci	Città
F1	Andrea	2	Torino
F2	Luca	1	Milano
F3	Antonio	3	Milano
F4	Gabriele	2	Torino
F5	Matteo	3	Venezia

FP



<u>CodF</u>	<u>CodP</u>	Qta
F1	P1	300
F1	P2	200
F1	P3	400
F1	P4	200
F1	P5	100
F1	P6	100
F2	P1	300
F2	P2	400
F3	P2	200
F4	P3	200
F4	P4	300
F4	P5	400

➤ Il predicato con **NOT EXISTS** è falso per F1 perché esiste una fornitura di P2 per F1

- F1 *non* fa parte del risultato dell'interrogazione

Funzionamento di NOT EXISTS (n.1)


➤ Trovare il nome dei fornitori che *non* forniscono il prodotto P2

F



<u>CodF</u>	NomeF	NSoci	Città
F1	Andrea	2	Torino
F2	Luca	1	Milano
F3	Antonio	3	Milano
F4	Gabriele	2	Torino
F5	Matteo	3	Venezia

FP



<u>CodF</u>	<u>CodP</u>	Qta
F1	P1	300
F1	P2	200
F1	P3	400
F1	P4	200
F1	P5	100
F1	P6	100
F2	P1	300
F2	P2	400
F3	P2	200
F4	P3	200
F4	P4	300
F4	P5	400

Funzionamento di NOT EXISTS (n.1)

➤ Trovare il nome dei fornitori che *non* forniscono il prodotto P2

F

<u>CodF</u>	NomeF	NSoci	Città
F1	Andrea	2	Torino
F2	Luca	1	Milano
F3	Antonio	3	Milano
F4	Gabriele	2	Torino
F5	Matteo	3	Venezia



Funzionamento di NOT EXISTS (n.1)

➤ Trovare il nome dei fornitori che *non* forniscono il prodotto P2

F

<u>CodF</u>	<u>NomeF</u>	<u>NSoci</u>	<u>Città</u>
F1	Andrea	2	Torino
F2	Luca	1	Milano
F3	Antonio	3	Milano
F4	Gabriele	2	Torino
F5	Matteo	3	Venezia

FP

<u>CodF</u>	<u>CodP</u>	<u>Qta</u>
F1	P1	300
F1	P2	200
F1	P3	400
F1	P4	200
F1	P5	100
F1	P6	100
F2	P1	300
F2	P2	400
F3	P2	200
F4	P3	200
F4	P4	300
F4	P5	400

Funzionamento di NOT EXISTS (n.1)

➤ Trovare il nome dei fornitori che *non* forniscono il prodotto P2

F

<u>CodF</u>	NomeF	NSoci	Città
F1	Andrea	2	Torino
F2	Luca	1	Milano
F3	Antonio	3	Milano
F4	Gabriele	2	Torino
F5	Matteo	3	Venezia

FP

<u>CodF</u>	<u>CodP</u>	Qta
F1	P1	300
F1	P2	200
F1	P3	400
F1	P4	200
F1	P5	100
F1	P6	100
F2	P1	300
F2	P2	400
F3	P2	200
F4	P3	200
F4	P4	300
F4	P5	400

➤ Il predicato con **NOT EXISTS** è vero per F4 perché non esiste una fornitura di P2 per F4

- F4 fa parte del risultato dell'interrogazione

Funzionamento di NOT EXISTS (n.1)

➤ Trovare il nome dei fornitori che *non* forniscono il prodotto P2

F

<u>CodF</u>	<u>NomeF</u>	<u>NSoci</u>	<u>Città</u>
F1	Andrea	2	Torino
F2	Luca	1	Milano
F3	Antonio	3	Milano
F4	Gabriele	2	Torino
F5	Matteo	3	Venezia

FP

<u>CodF</u>	<u>CodP</u>	<u>Qta</u>
F1	P1	300
F1	P2	200
F1	P3	400
F1	P4	200
F1	P5	100
F1	P6	100
F2	P1	300
F2	P2	400
F3	P2	200
F4	P3	200
F4	P4	300
F4	P5	400

Risultato dell'interrogazione (n.1)

➤ Trovare il nome dei fornitori che *non* forniscono il prodotto P2

R

NomeF
Gabriele
Matteo

Predicato con NOT EXISTS

- Il predicato contenente NOT EXISTS è
 - vero se l'interrogazione interna restituisce l'insieme vuoto
 - falso se l'interrogazione interna restituisce almeno una tupla
- La condizione di correlazione lega l'esecuzione dell'interrogazione interna al valore di attributi della tupla corrente nell'interrogazione esterna



Interrogazioni nidificate

Correlazione tra interrogazioni

Correlazione tra interrogazioni

- Può essere necessario legare la computazione di un'interrogazione nidificata al valore di uno o più attributi in un'interrogazione più esterna
 - il legame è espresso da una o più condizioni di correlazione

Condizione di correlazione

- Una condizione di correlazione
 - è indicata nella clausola WHERE dell'interrogazione nidificata che la richiede
 - è un predicato che lega attributi di tabelle nella FROM dell'interrogazione nidificata con attributi di tabelle nella FROM di interrogazioni più esterne
- Non si possono esprimere condizioni di correlazione
 - in interrogazioni allo stesso livello di nidificazione
 - contenenti riferimenti ad attributi di una tabella nella FROM di un'interrogazione nidificata

Correlazione tra interrogazioni (n.1)

- Per ogni prodotto, trovare il codice del fornitore che ne fornisce la quantità massima

Correlazione tra interrogazioni (n.1)

- Per ogni prodotto, trovare il codice del fornitore che ne fornisce la quantità massima

```
SELECT CodP, CodF  
FROM FP AS FPX  
WHERE Qta = (...
```

```
)
```

*Quantità massima
per il prodotto
corrente*

Correlazione tra interrogazioni (n.1)

- Per ogni prodotto, trovare il codice del fornitore che ne fornisce la quantità massima

```
SELECT CodP, CodF
FROM FP AS FPX
WHERE Qta = (SELECT MAX(Qta)
             FROM FP AS FPY
             ... )
```

*Quantità
massima*

Correlazione tra interrogazioni (n.1)

- Per ogni prodotto, trovare il codice del fornitore che ne fornisce la quantità massima

```
SELECT CodP, CodF
FROM FP AS FPX
WHERE Qta = (SELECT MAX(Qta)
             FROM FP AS FPY
             WHERE FPY.CodP=FPX.CodP);
```

*Quantità
massima
per il
prodotto
corrente*

Correlazione tra interrogazioni (n.1)

- Per ogni prodotto, trovare il codice del fornitore che ne fornisce la quantità massima

```
SELECT CodP, CodF
FROM FP AS FPX
WHERE Qta = (SELECT MAX(Qta)
             FROM FP AS FPY
             WHERE FPY.CodP=FPX.CodP);
```

Condizione di correlazione

Correlazione tra interrogazioni (n.2)

VIAGGIO (CodV, LuogoPartenza, LuogoArrivo,
OraPartenza, OraArrivo)

- Trovare il codice dei viaggi che hanno una durata inferiore alla durata media dei viaggi sullo stesso percorso (caratterizzato dallo stesso luogo di partenza e di arrivo)

Correlazione tra interrogazioni (n.2)

VIAGGIO (CodV, LuogoPartenza, LuogoArrivo,
OraPartenza, OraArrivo)

- Trovare il codice dei viaggi che hanno una durata inferiore alla durata media dei viaggi sullo stesso percorso (caratterizzato dallo stesso luogo di partenza e di arrivo)

```
SELECT CodV  
FROM VIAGGIO AS VA  
WHERE OraArrivo-OraPartenza < (...
```

} Durata
media
dei viaggi
sul percorso
corrente
)

Correlazione tra interrogazioni (n.2)

VIAGGIO (CodV, LuogoPartenza, LuogoArrivo,
OraPartenza, OraArrivo)

- Trovare il codice dei viaggi che hanno una durata inferiore alla durata media dei viaggi sullo stesso percorso (caratterizzato dallo stesso luogo di partenza e di arrivo)

```
SELECT CodV
```

```
FROM VIAGGIO AS VA
```

```
WHERE OraArrivo-OraPartenza <
```

```
(SELECT AVG(OraArrivo-OraPartenza)
```

```
FROM VIAGGIO AS VB
```

```
... )
```

*Durata
media
dei viaggi*

Correlazione tra interrogazioni (n.2)

VIAGGIO (CodV, LuogoPartenza, LuogoArrivo,
OraPartenza, OraArrivo)

- Trovare il codice dei viaggi che hanno una durata inferiore alla durata media dei viaggi sullo stesso percorso (caratterizzato dallo stesso luogo di partenza e di arrivo)

```
SELECT CodV
FROM VIAGGIO AS VA
WHERE OraArrivo-OraPartenza <
      (SELECT AVG(OraArrivo-OraPartenza)
FROM VIAGGIO AS VB Condizioni di correlazione
WHERE VB.LuogoPartenza=VA.LuogoPartenza
AND VB.LuogoArrivo=VA.LuogoArrivo);
```



Interrogazioni nidificate

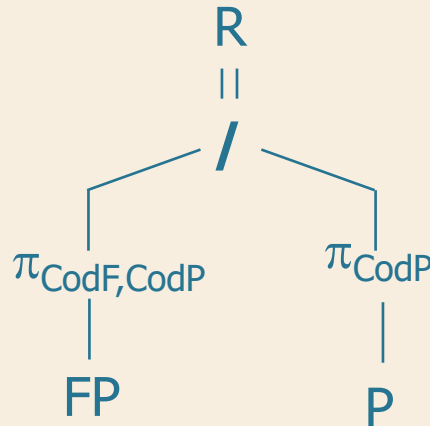
Operazione di divisione

Operazione di divisione (n.1)

- Trovare il codice dei fornitori che forniscono *tutti* i prodotti
- In algebra si utilizza l'operatore di divisione

Operazione di divisione (n.1)

- Trovare il codice dei fornitori che forniscono *tutti* i prodotti
- In algebra si utilizza l'operatore di divisione



Divisione in SQL (n.1)

➤ Trovare il codice dei fornitori che forniscono *tutti* i prodotti

➤ Osservazione

- tutti i prodotti che possono essere forniti sono contenuti nella tabella P



- un fornitore fornisce tutti i prodotti se fornisce un numero di prodotti diversi pari alla cardinalità di P

Divisione in SQL (n.1)

➤ Trovare il codice dei fornitori che forniscono *tutti* i prodotti

```
SELECT COUNT(*)  
FROM P
```

Divisione in SQL (n.1)

➤ Trovare il codice dei fornitori che forniscono *tutti* i prodotti

```
SELECT COUNT(*)  
FROM P
```

} *Numero
totale di
prodotti*

Divisione in SQL (n.1)

➤ Trovare il codice dei fornitori che forniscono *tutti* i prodotti

```
SELECT CodF  
FROM FP  
GROUP BY CodF
```

...

```
(SELECT COUNT(*)  
FROM P)
```

Divisione in SQL (n.1)

➤ Trovare il codice dei fornitori che forniscono *tutti* i prodotti

```
SELECT CodF
FROM FP
GROUP BY CodF
HAVING COUNT(*)=(SELECT COUNT(*)
                  FROM P);
```

Divisione in SQL: procedimento (n.2)

- Trovare il codice dei fornitori che forniscono almeno *tutti* i prodotti forniti dal fornitore F2
- Si esegue
 - il conteggio del numero di prodotti forniti da F2
 - il conteggio del numero di prodotti forniti da un fornitore arbitrario e anche da F2
- I due conteggi devono essere uguali

Divisione in SQL (n.2)

- Trovare il codice dei fornitori che forniscono almeno *tutti* i prodotti forniti dal fornitore F2

```
SELECT COUNT(*)  
FROM FP  
WHERE CodF='F2'
```

Divisione in SQL (n.2)

- Trovare il codice dei fornitori che forniscono almeno *tutti* i prodotti forniti dal fornitore F2

```
SELECT COUNT(*)  
FROM FP  
WHERE CodF='F2'
```

*Numero
di prodotti
forniti da F2*

Divisione in SQL (n.2)

➤ Trovare il codice dei fornitori che forniscono almeno *tutti* i prodotti forniti dal fornitore F2

```
SELECT CodF
FROM FP
WHERE CodP IN (SELECT CodP
                FROM FP
                WHERE CodF='F2')
GROUP BY CodF
... (SELECT COUNT(*)
      FROM FP
      WHERE CodF='F2')
```

Divisione in SQL (n.2)

➤ Trovare il codice dei fornitori che forniscono almeno *tutti* i prodotti forniti dal fornitore F2

```
SELECT CodF
FROM FP
WHERE CodP IN (SELECT CodP
                FROM FP
                WHERE CodF='F2')
GROUP BY CodF
HAVING COUNT(*)=(SELECT COUNT(*)
                  FROM FP
                  WHERE CodF='F2');
```



Interrogazioni nidificate

Table functions

Schema di esempio

STUDENTE (Matricola, AnnoIscrizione)

ESAME-SUPERATO (Matricola, CodC, Data, Voto)

CORSO (CodC, NomeC)

Calcolo di aggregati a due livelli (n.1)

STUDENTE (Matricola, AnnoIscrizione)

ESAME-SUPERATO (Matricola, CodC, Data, Voto)

- Trovare la media massima (conseguita da uno studente)
- Risoluzione in 2 passi
 - trovare la media per ogni studente
 - trovare il valore massimo della media

Calcolo di aggregati a due livelli (n.1)

STUDENTE (Matricola, AnnoIscrizione)

ESAME-SUPERATO (Matricola, CodC, Data, Voto)

➤ Trovare la media massima (conseguita da uno studente)

- passo 1: media per ogni studente

```
SELECT Matricola, AVG(Voto) AS MediaStudenti  
FROM ESAME-SUPERATO  
GROUP BY Matricola
```

Calcolo di aggregati a due livelli (n.1)

STUDENTE (Matricola, AnnoIscrizione)

ESAME-SUPERATO (Matricola, CodC, Data, Voto)

➤ Trovare la media massima (conseguita da uno studente)

- passo 1: media per ogni studente

```
(SELECT Matricola, AVG(Voto) AS MediaStudenti  
FROM ESAME-SUPERATO  
GROUP BY Matricola) AS MEDIE
```

Calcolo di aggregati a due livelli (n.1)

STUDENTE (Matricola, AnnoIscrizione)

ESAME-SUPERATO (Matricola, CodC, Data, Voto)

➤ Trovare la media massima (conseguita da uno studente)

- passo 2: valore massimo della media

```
SELECT ...
```

```
FROM (SELECT Matricola, AVG(Voto) AS MediaStudenti
```

```
FROM ESAME-SUPERATO
```

```
GROUP BY Matricola) AS MEDIE
```

Calcolo di aggregati a due livelli (n.1)

STUDENTE (Matricola, AnnoIscrizione)

ESAME-SUPERATO (Matricola, CodC, Data, Voto)

➤ Trovare la media massima (conseguita da uno studente)

- passo 2: valore massimo della media

```
SELECT MAX(MediaStudenti)
```

```
FROM (SELECT Matricola, AVG(Voto) AS MediaStudenti
```

```
FROM ESAME-SUPERATO
```

```
GROUP BY Matricola) AS MEDIE;
```

Table functions (n.1)

STUDENTE (Matricola, AnnoIscrizione)

ESAME-SUPERATO (Matricola, CodC, Data, Voto)

➤ Trovare la media massima (conseguita da uno studente)

```
SELECT MAX(MediaStudenti)
```

```
FROM (SELECT Matricola, AVG(Voto) AS MediaStudenti  
FROM ESAME-SUPERATO  
GROUP BY Matricola) AS MEDIE;
```

Table function

Table function

- Definisce una tabella temporanea che può essere utilizzata per ulteriori operazioni di calcolo
- La table function
 - ha la struttura di una **SELECT**
 - è definita all'interno di una clausola **FROM**
 - può essere referenziata come una normale tabella
- La table function permette di
 - calcolare più livelli di aggregazione
 - formulare in modo equivalente le interrogazioni che richiedono la correlazione

Table functions (n.2)

STUDENTE (Matricola, AnnoIscrizione)

ESAME-SUPERATO (Matricola, CodC, Data, Voto)

- Per ogni anno di iscrizione, trovare la media massima (conseguita da uno studente)
- Risoluzione in 2 passi
 - trovare la media per ogni studente
 - raggruppare gli studenti per anno di iscrizione e calcolare la media massima

Table functions (n.2)

STUDENTE (Matricola, AnnoIscrizione)

ESAME-SUPERATO (Matricola, CodC, Data, Voto)

➤ Per ogni anno di iscrizione, trovare la media massima (conseguita da uno studente)

- passo 1

```
(SELECT Matricola, AVG(Voto) AS MediaStudente  
FROM ESAME-SUPERATO  
GROUP BY Matricola) AS MEDIE
```

Table functions (n.2)

STUDENTE (Matricola, AnnoIscrizione)

ESAME-SUPERATO (Matricola, CodC, Data, Voto)

➤ Per ogni anno di iscrizione, trovare la media massima (conseguita da uno studente)

- passo 2

```
SELECT ...
```

```
FROM STUDENTE,
```

```
(SELECT Matricola, AVG(Voto) AS MediaStudente
```

```
FROM ESAME-SUPERATO
```

```
GROUP BY Matricola) AS MEDIE
```

```
WHERE STUDENTE.Matricola=MEDIE.Matricola
```

```
...
```

Table functions (n.2)

STUDENTE (Matricola, AnnoIscrizione)

ESAME-SUPERATO (Matricola, CodC, Data, Voto)

➤ Per ogni anno di iscrizione, trovare la media massima (conseguita da uno studente)

- passo 2

```
SELECT ...
```

```
FROM STUDENTE,
```

```
(SELECT Matricola, AVG(Voto) AS MediaStudente
```

```
FROM ESAME-SUPERATO
```

```
GROUP BY Matricola) AS MEDIE
```

```
WHERE STUDENTE.Matricola=MEDIE.Matricola
```

*Condizione
di join*

...

Table functions (n.2)

STUDENTE (Matricola, AnnoIscrizione)

ESAME-SUPERATO (Matricola, CodC, Data, Voto)

➤ Per ogni anno di iscrizione, trovare la media massima (conseguita da uno studente)

- passo 2

```
SELECT ...
```

```
FROM STUDENTE,
```

```
    (SELECT Matricola, AVG(Voto) AS MediaStudente
```

```
    FROM ESAME-SUPERATO
```

```
    GROUP BY Matricola) AS MEDIE
```

```
WHERE STUDENTE.Matricola=MEDIE.Matricola
```

```
GROUP BY AnnoIscrizione
```

Table functions (n.2)

STUDENTE (Matricola, AnnoIscrizione)

ESAME-SUPERATO (Matricola, CodC, Data, Voto)

➤ Per ogni anno di iscrizione, trovare la media massima (conseguita da uno studente)

- passo 2

```
SELECT AnnoIscrizione, MAX(MediaStudente)
```

```
FROM STUDENTE,
```

```
    (SELECT Matricola, AVG(Voto) AS MediaStudente
```

```
    FROM ESAME-SUPERATO
```

```
    GROUP BY Matricola) AS MEDIE
```

```
WHERE STUDENTE.Matricola=MEDIE.Matricola
```

```
GROUP BY AnnoIscrizione;
```

Correlazione con table function (n.3)

- Per ogni prodotto, trovare il codice del fornitore che ne fornisce la quantità massima

```
SELECT CodP, CodF
FROM FP AS FPX
WHERE Qta = (SELECT MAX(Qta)
             FROM FP AS FPY
             WHERE FPY.CodP=FPX.CodP);
```

Condizione di correlazione

Correlazione con table function (n.3)

- Per ogni prodotto, trovare il codice del fornitore che ne fornisce la quantità massima

Correlazione con table function (n.3)

- Per ogni prodotto, trovare il codice del fornitore che ne fornisce la quantità massima
- 1) Calcolare la Qta massima fornita per ogni prodotto
 - 2) Selezionare i fornitori che forniscono la Qta massima, prodotto per prodotto

Correlazione con table function (n.3)

- Per ogni prodotto, trovare il codice del fornitore che ne fornisce la quantità massima

```
SELECT CodP, CodF
FROM FP,
      (SELECT CodP, MAX(Qta) AS Mqta
       FROM FP
       GROUP BY CodP) AS TMax

WHERE FP.CodP = TMax.CodP
AND      FP.Qta = TMax.Mqta;
```

Correlazione con table function (n.4)

VIAGGIO (CodV, LuogoPartenza, LuogoArrivo,
OraPartenza, OraArrivo)

- Trovare il codice dei viaggi che hanno una durata inferiore alla durata media dei viaggi sullo stesso percorso (caratterizzato dallo stesso luogo di partenza e di arrivo)

```
SELECT CodV
FROM VIAGGIO AS VA
WHERE OraArrivo-OraPartenza <
      (SELECT AVG(OraArrivo-OraPartenza)
       FROM VIAGGIO AS VB      Condizioni di correlazione
       WHERE VB.LuogoPartenza=VA.LuogoPartenza
              AND VB.LuogoArrivo=VA.LuogoArrivo);
```

Correlazione con table function (n.4)

VIAGGIO (CodV, LuogoPartenza, LuogoArrivo,
OraPartenza, OraArrivo)

- Trovare il codice dei viaggi che hanno una durata inferiore alla durata media dei viaggi sullo stesso percorso (caratterizzato dallo stesso luogo di partenza e di arrivo)

Correlazione con table function (n.4)

VIAGGIO (CodV, LuogoPartenza, LuogoArrivo,
OraPartenza, OraArrivo)

- Trovare il codice dei viaggi che hanno una durata inferiore alla durata media dei viaggi sullo stesso percorso (caratterizzato dallo stesso luogo di partenza e di arrivo)
 - 1) Calcolare la durata media dei viaggi per ogni percorso
 - 2) Selezionare i viaggi che hanno durata inferiore alla media, percorso per percorso

Correlazione con table function (n.4)

VIAGGIO (CodV, LuogoPartenza, LuogoArrivo,
OraPartenza, OraArrivo)

- Trovare il codice dei viaggi che hanno una durata inferiore alla durata media dei viaggi sullo stesso percorso (caratterizzato dallo stesso luogo di partenza e di arrivo)

```
SELECT CodV
FROM VIAGGIO V,
      (SELECT LuogoArrivo, LuogoPartenza,
             AVG(OraArrivo-OraPartenza) AS DurMed
       FROM VIAGGIO
        GROUP BY LuogoArrivo, LuogoPartenza) AS TMed
WHERE (OraArrivo-OraPartenza) < TMed.DurMed
AND V.LuogoPartenza = TMed.LuogoPartenza
AND V.LuogoArrivo   = TMed.LuogoArrivo;
```